



CÁMARA DE COMERCIO
MEXICANO - ARGENTINA

2020-2021

**BALANZA
COMERCIAL
MÉXICO
ARGENTINA**



COMERCIO TOTAL

2010-2021

En los últimos once años, el comercio entre México y Argentina ha registrado diversos comportamientos.

Los primeros cuatro años del 2010 al 2013 se registraron niveles muy cercanos a los tres mil millones de dólares.

A partir del año 2014 se registraron montos menores a 2600 millones de dólares hasta llegar al año 2020 con un monto de 1 mil 300 millones de dólares.

Tal como podemos observar en el cuadro siguiente, es en el 2013 cuando el comercio total alcanzó su nivel más alto con un monto de tres mil 133 millones de dólares, tomando como referencia los últimos 11 años

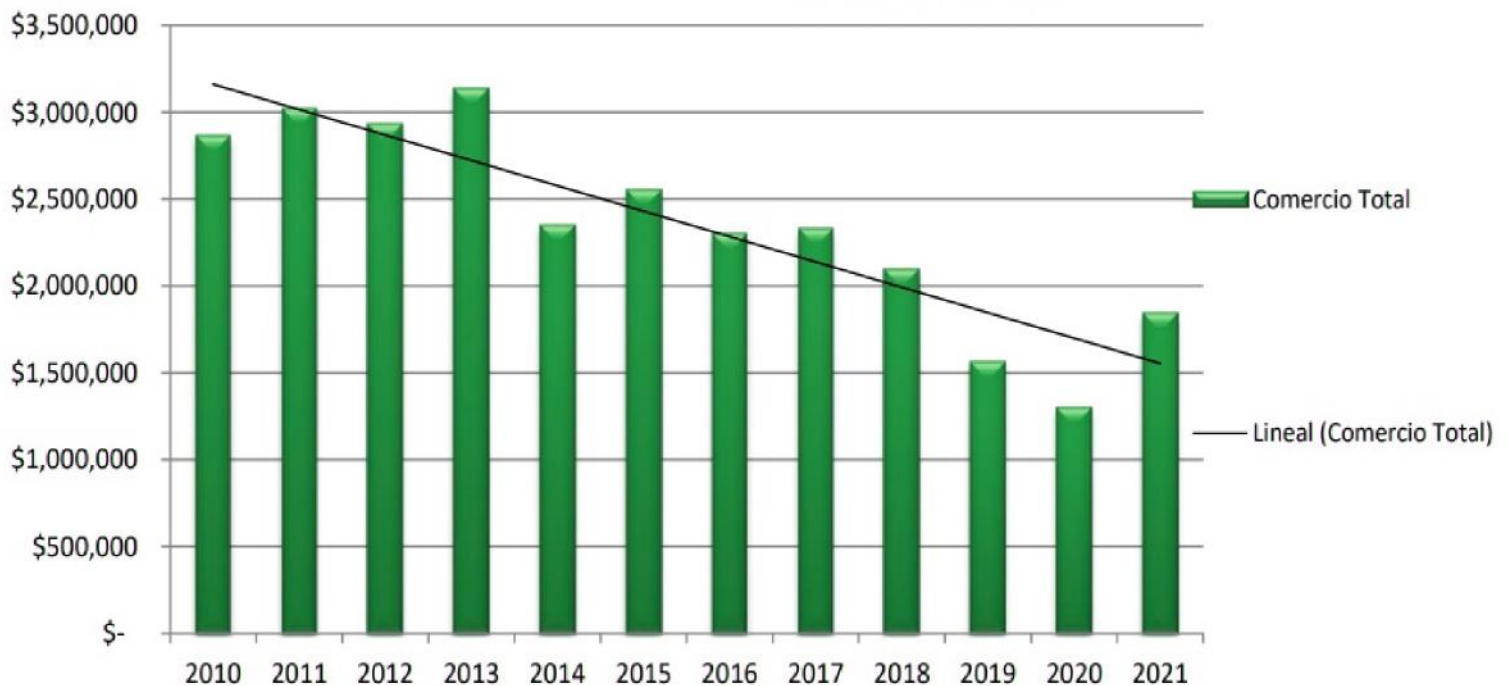
Datos en miles de dólares

Año	Exportaciones	Importaciones	Comercio Total	Balanza Comercial
2010	\$ 1,768,791	\$ 1,092,847	\$ 2,861,638	\$ 675,944
2011	\$ 1,958,139	\$ 1,061,393	\$ 3,019,532	\$ 896,746
2012	\$ 1,932,399	\$ 1,004,170	\$ 2,936,569	\$ 928,229
2013	\$ 1,965,926	\$ 1,167,270	\$ 3,133,196	\$ 798,656
2014	\$ 1,301,876	\$ 1,049,671	\$ 2,351,547	\$ 252,205
2015	\$ 1,497,100	\$ 1,056,900	\$ 2,554,000	\$ 440,200
2016	\$ 1,408,683	\$ 896,800	\$ 2,305,483	\$ 511,883
2017	\$ 1,504,115	\$ 822,692	\$ 2,326,807	\$ 681,423
2018	\$ 1,259,995	\$ 832,689	\$ 2,092,684	\$ 427,306
2019	\$ 780,190	\$ 782,289	\$ 1,562,479	-\$ 2,099
2020	\$ 712,226	\$ 588,023	\$ 1,300,249	\$ 124,203
2021	\$ 915,000	\$ 930,000	\$ 1,845,000	-\$ 15,000

Fuente: Elaboración propia con datos de la Secretaría de Economía

COMERCIO TOTAL 2010-2021

Comercio Total México - Argentina 2010 - 2021
Miles de dólares



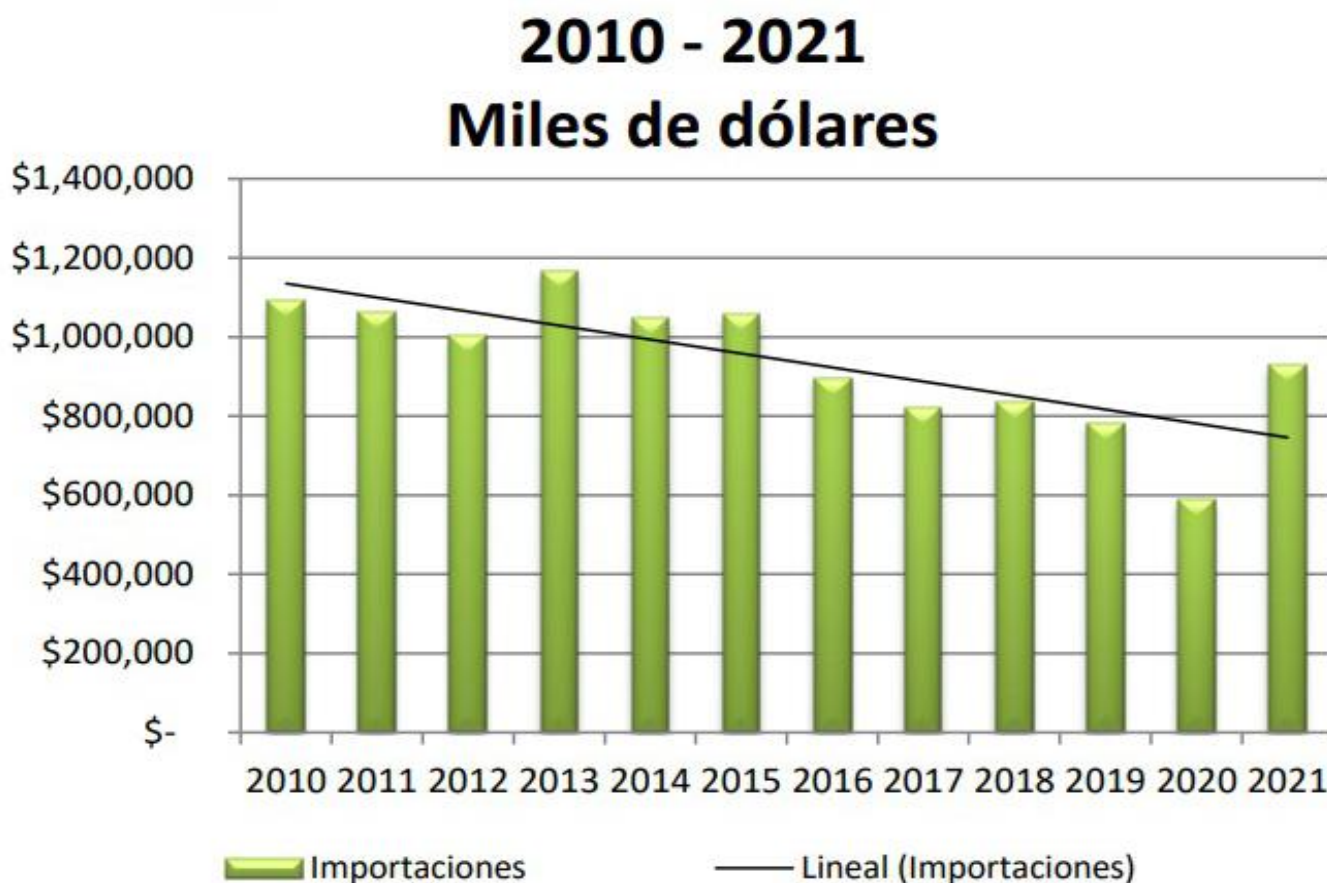
Fuente: Elaboración propia con datos de la Secretaría de Economía

IMPORTACIONES A MÉXICO DESDE ARGENTINA 2010-2021

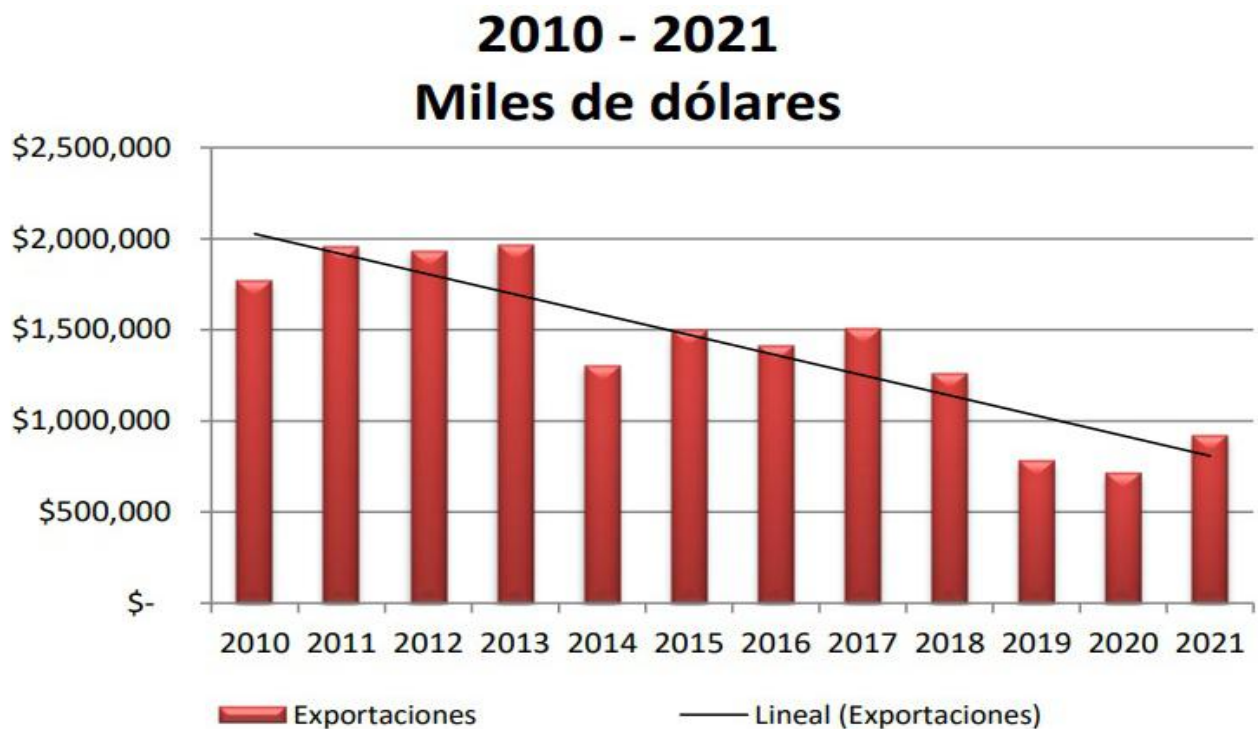
Tal como podemos observar en la gráfica de abajo, las importaciones a México desde Argentina tuvieron un comportamiento similar entre si desde el 2010 al 2015 superando los mil millones de dólares registrando su monto máximo en el 2013 de mas de mil 965 millones de dólares.

A partir del 2016 y hasta el año 2020 las importaciones tuvieron un conducta decreciente, llegando a su punto más bajo en el 2020 con un monto de 558 millones de dólares.

El periodo de análisis termina en el año 2021 con un repunte que registro los 930 millones de dólares



EXPORTACIONES DE MÉXICO HACIA ARGENTINA 2010-2021



Fuente: Elaboración propia con datos de la Secretaría de Economía

En la presente gráfica podemos observar que del año 2010 al 2013 los montos de exportaciones mexicanas hacia argentina son muy cercanos a los 2 mil millones de dólares, es en el 2013 cuando registran su punto más alto al llegar a 1 mil 965 millones de dólares.

A partir de 2014 es cuando se registran montos menores a 1 mil 500 millones de dólares registrando su punto más bajo en 2020 con un monto de 712 millones de dólares, teniendo un ligero repunte en el 2021 registrando 915 millones de dólares.

SALDO EN BALANZA COMERCIAL

En nueve de los últimos once años México registró un superávit en la balanza comercial con Argentina, teniendo su punto más alto en el 2012 con un monto de 928 millones de dólares.

Por otro lado Argentina registró un superávit con respecto a México en 2019 y 2021 con montos de 2 millones de dólares y 15 millones de dólares respectivamente

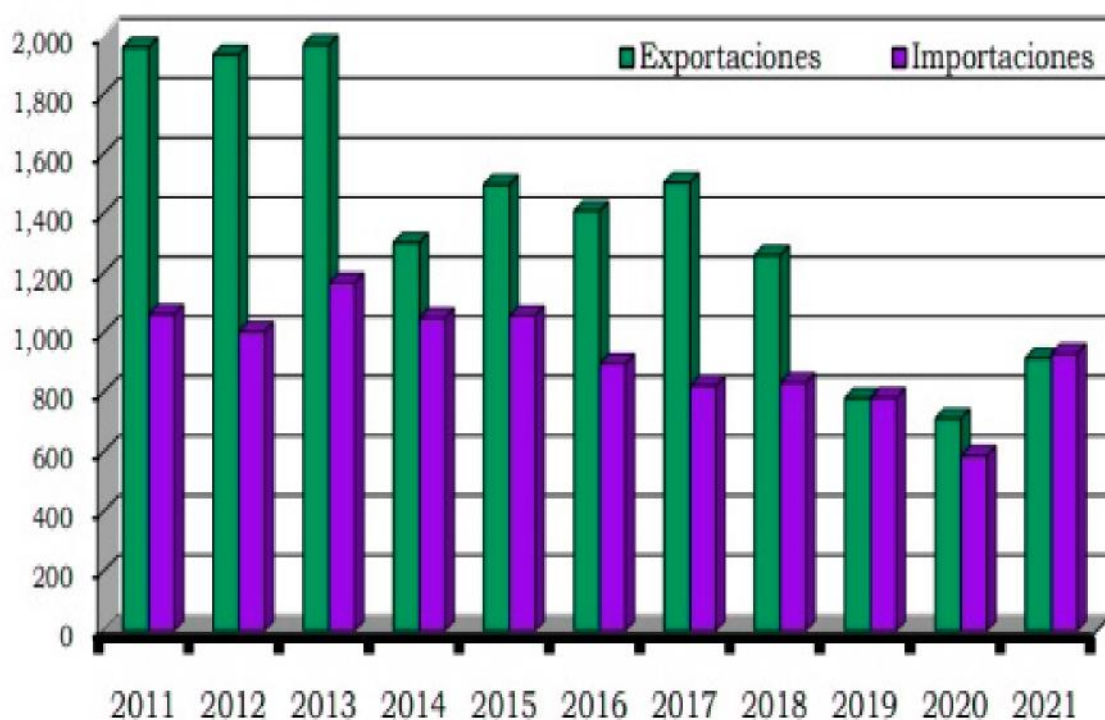
Datos en millones de dólares

Superávit a favor	Año	Saldo en Balanza Comercial
México	2011	\$896,746
México	2012	\$928,229
México	2013	\$798,656
México	2014	\$252,205
México	2015	\$440,200
México	2016	\$511,883
México	2017	\$681,423
México	2018	\$427,306
Argentina	2019	-\$2,099
México	2020	\$124,203
Argentina	2021	-\$15,000

Fuente: Elaboración propia con datos de la Secretaría de Economía

BALANZA COMERCIAL

MÉXICO ARGENTINA



Fuente: Elaboración propia con datos de la Secretaría de Economía



Nota 1: Las graficas presentadas corresponden a una elaboración propia por datos ofrecidos por la Secretaria de Economía



Nota 2: Las estadísticas están sujetas a cambio, en particular las más recientes



CÁMARA DE COMERCIO

MEXICANO - ARGENTINA

DOCUMENTO ELABORADO POR LA
CÁMARA DE COMERCIO MEXICANO
ARGENTINA, A.C. MAYO 2022